



ФЕДЕРАЛЬНАЯ СЛУЖБА
ГОСУДАРСТВЕННОЙ СТАТИСТИКИ

ОПЛАТА ТРУДА РАБОТНИКОВ ПРЕДПРИЯТИЙ И ОРГАНИЗАЦИЙ ЛИПЕЦКОЙ ОБЛАСТИ



в январе-марте 2023 года



ФЕДЕРАЛЬНАЯ СЛУЖБА
ГОСУДАРСТВЕННОЙ СТАТИСТИКИ

Оплата труда работников предприятий и организаций Липецкой области

в январе-марте 2023 года

- 01 СРЕДНЕМЕСЯЧНАЯ НОМИНАЛЬНАЯ НАЧИСЛЕННАЯ ЗАРАБОТНАЯ ПЛАТА РАБОТНИКОВ
- 02 ФОНД НАЧИСЛЕННОЙ ЗАРАБОТНОЙ ПЛАТЫ ВСЕХ РАБОТНИКОВ
- 03 ФОНД НАЧИСЛЕННОЙ ЗАРАБОТНОЙ ПЛАТЫ РАБОТНИКОВ СПИСОЧНОГО СОСТАВА И ВНЕШНИХ СОВМЕСТИТЕЛЕЙ
- 04 ДИНАМИКА РЕАЛЬНОЙ НАЧИСЛЕННОЙ ЗАРАБОТНОЙ ПЛАТЫ
- 05 СРЕДНЕСПИСОЧНАЯ ЧИСЛЕННОСТЬ РАБОТНИКОВ ЛИПЕЦКОЙ ОБЛАСТИ
- 06 СТРУКТУРА СРЕДНЕСПИСОЧНОЙ ЧИСЛЕННОСТИ РАБОТНИКОВ ПО ВИДАМ ЭКОНОМИЧЕСКОЙ ДЕЯТЕЛЬНОСТИ

* Ежемесячные данные оперативной статистики.





СРЕДНЕМЕСЯЧНАЯ НОМИНАЛЬНАЯ НАЧИСЛЕННАЯ ЗАРАБОТНАЯ ПЛАТА РАБОТНИКОВ ЛИПЕЦКОЙ ОБЛАСТИ

В ЯНВАРЕ-МАРТЕ 2023 ГОДА, РУБЛЕЙ

В РАСЧЕТЕ НА ОДНОГО РАБОТНИКА


48 380,1 рубля


104,9%

в % к соответствующему периоду
предыдущего года

Виды деятельности с наибольшими и наименьшими значениями





СРЕДНЕМЕСЯЧНАЯ НОМИНАЛЬНАЯ НАЧИСЛЕННАЯ ЗАРАБОТНАЯ ПЛАТА РАБОТНИКОВ ЛИПЕЦКОЙ ОБЛАСТИ

РУБЛЕЙ



ВСЕГО ПО ОБЛАСТИ

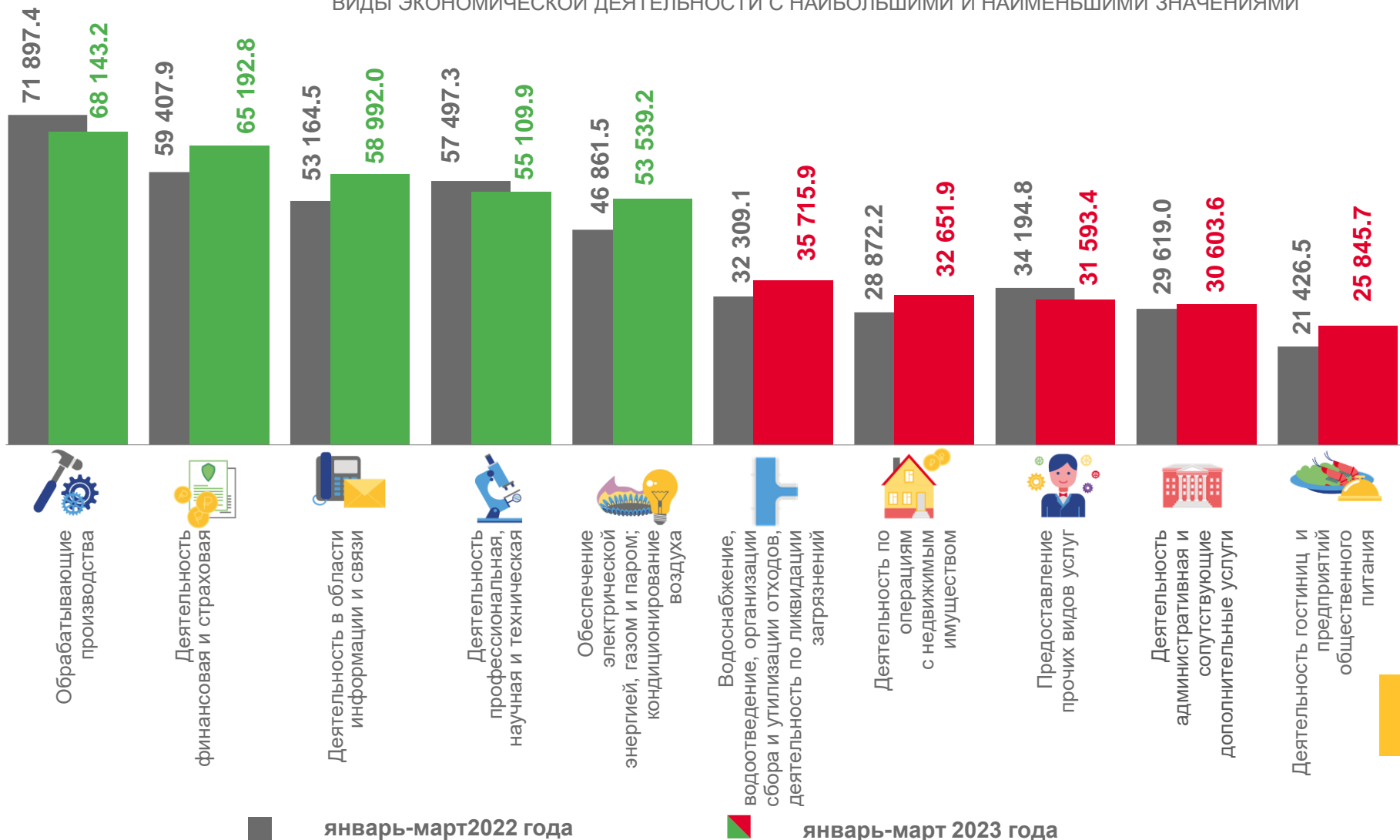
в январе-марте 2023 года

48 380,1 рубля

в январе-марте 2022 года

46 139,7 рубля

ВИДЫ ЭКОНОМИЧЕСКОЙ ДЕЯТЕЛЬНОСТИ С НАИБОЛЬШИМИ И НАИМЕНЬШИМИ ЗНАЧЕНИЯМИ





СРЕДНЕМЕСЯЧНАЯ НОМИНАЛЬНАЯ НАЧИСЛЕННАЯ ЗАРАБОТНАЯ ПЛАТА РАБОТНИКОВ ЛИПЕЦКОЙ ОБЛАСТИ

В % К СООТВЕТСТВУЮЩЕМУ МЕСЯЦУ ПРЕДЫДУЩЕГО ГОДА

В РАСЧЕТЕ НА ОДНОГО РАБОТНИКА

в марте 2023 года



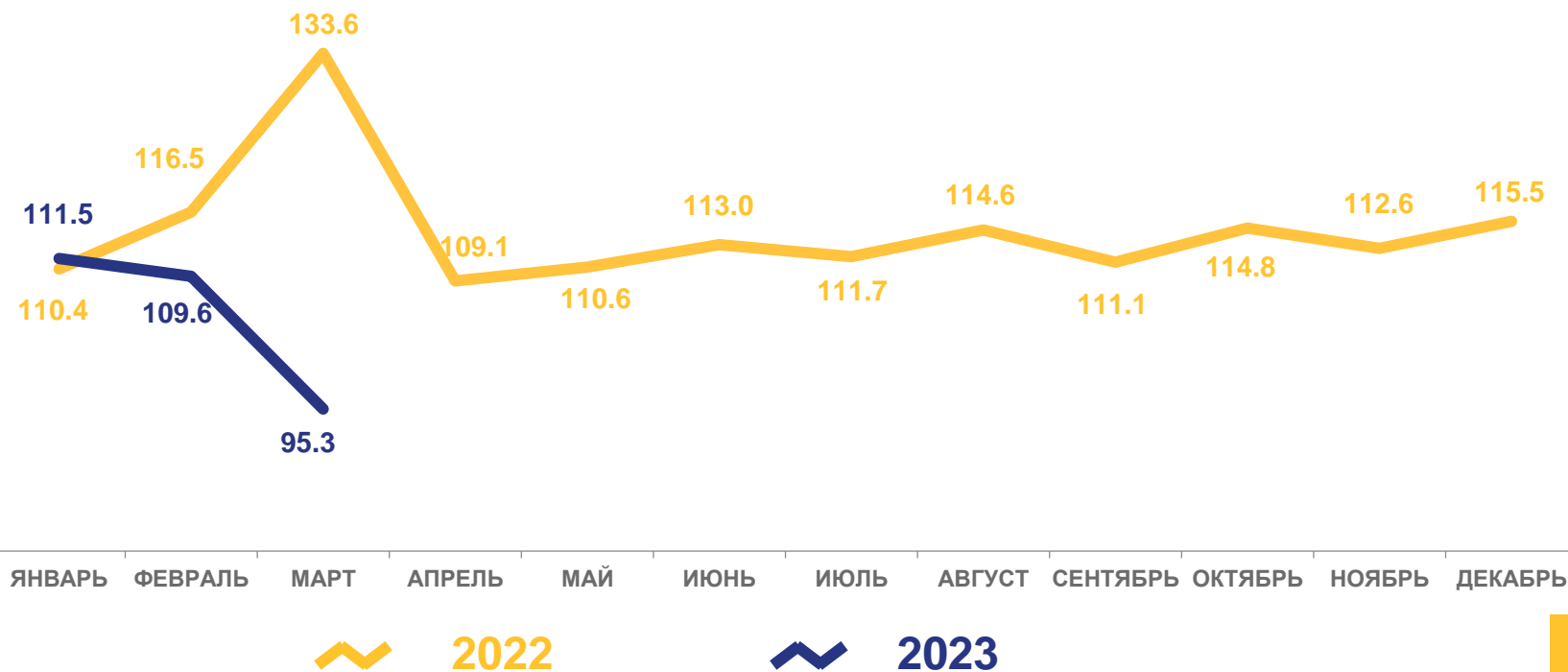
53 348,5

рубля

в % к соответствующему месяцу
предыдущего года



95,3%





ФОНД НАЧИСЛЕННОЙ ЗАРАБОТНОЙ ПЛАТЫ ВСЕХ РАБОТНИКОВ ПО ОТДЕЛЬНЫМ ВИДАМ ЭКОНОМИЧЕСКОЙ ДЕЯТЕЛЬНОСТИ

МЛН РУБЛЕЙ



ВСЕГО ПО ОБЛАСТИ

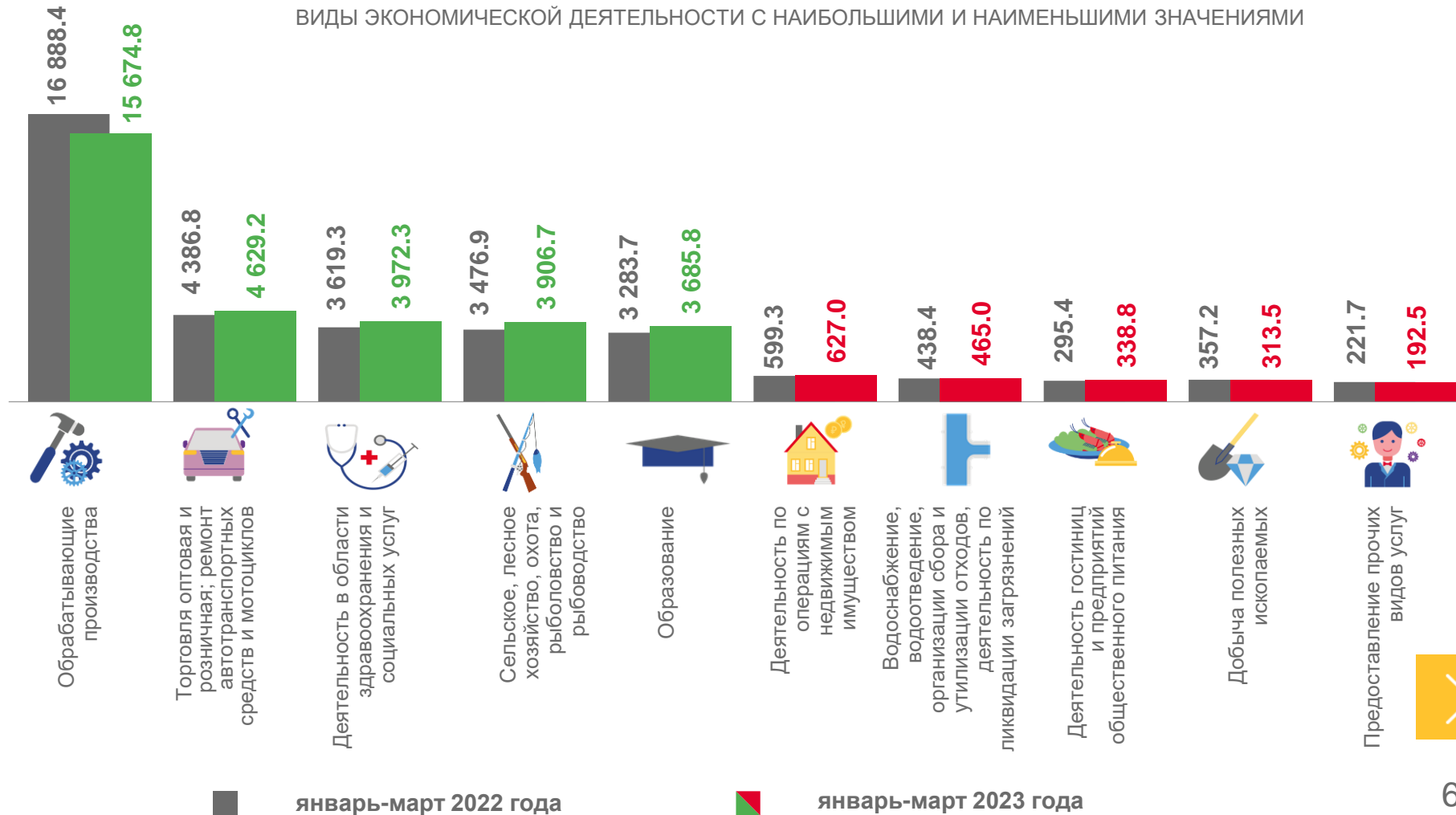
в январе-марте 2023 года

47 871,5 млн рублей

в январе-марте 2022 года

46 815,2 млн рублей

ВИДЫ ЭКОНОМИЧЕСКОЙ ДЕЯТЕЛЬНОСТИ С НАИБОЛЬШИМИ И НАИМЕНЬШИМИ ЗНАЧЕНИЯМИ





ФОНД НАЧИСЛЕННОЙ ЗАРАБОТНОЙ ПЛАТЫ ВСЕХ РАБОТНИКОВ ЛИПЕЦКОЙ ОБЛАСТИ

В % К СООТВЕТСТВУЮЩЕМУ МЕСЯЦУ ПРЕДЫДУЩЕГО ГОДА

ВСЕГО ПО ОБЛАСТИ

в марте 2023 года

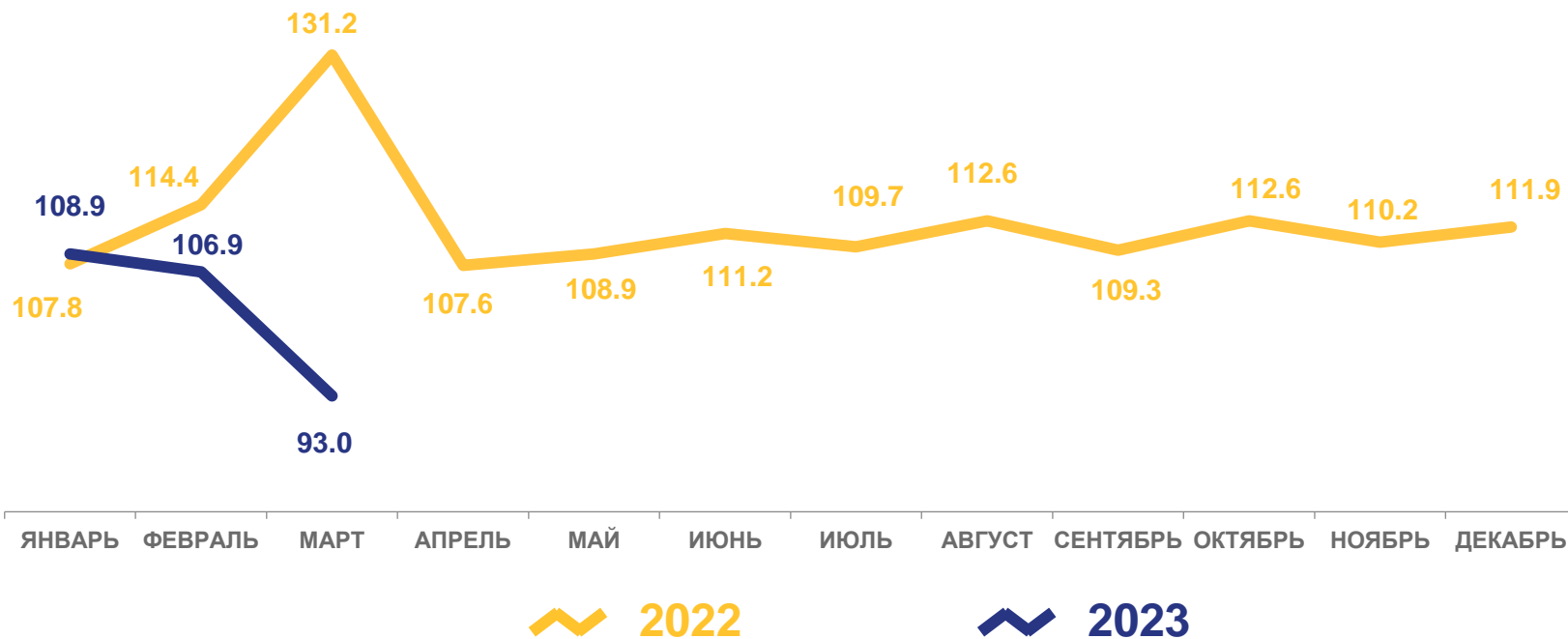


17 590,9 млн рублей

в % к соответствующему периоду
предыдущего года



93,0%





ФОНД НАЧИСЛЕННОЙ ЗАРАБОТНОЙ ПЛАТЫ РАБОТНИКОВ СПИСОЧНОГО СОСТАВА И ВНЕШНИХ СОВМЕСТИТЕЛЕЙ

МЛН РУБЛЕЙ



ВСЕГО ПО ОБЛАСТИ

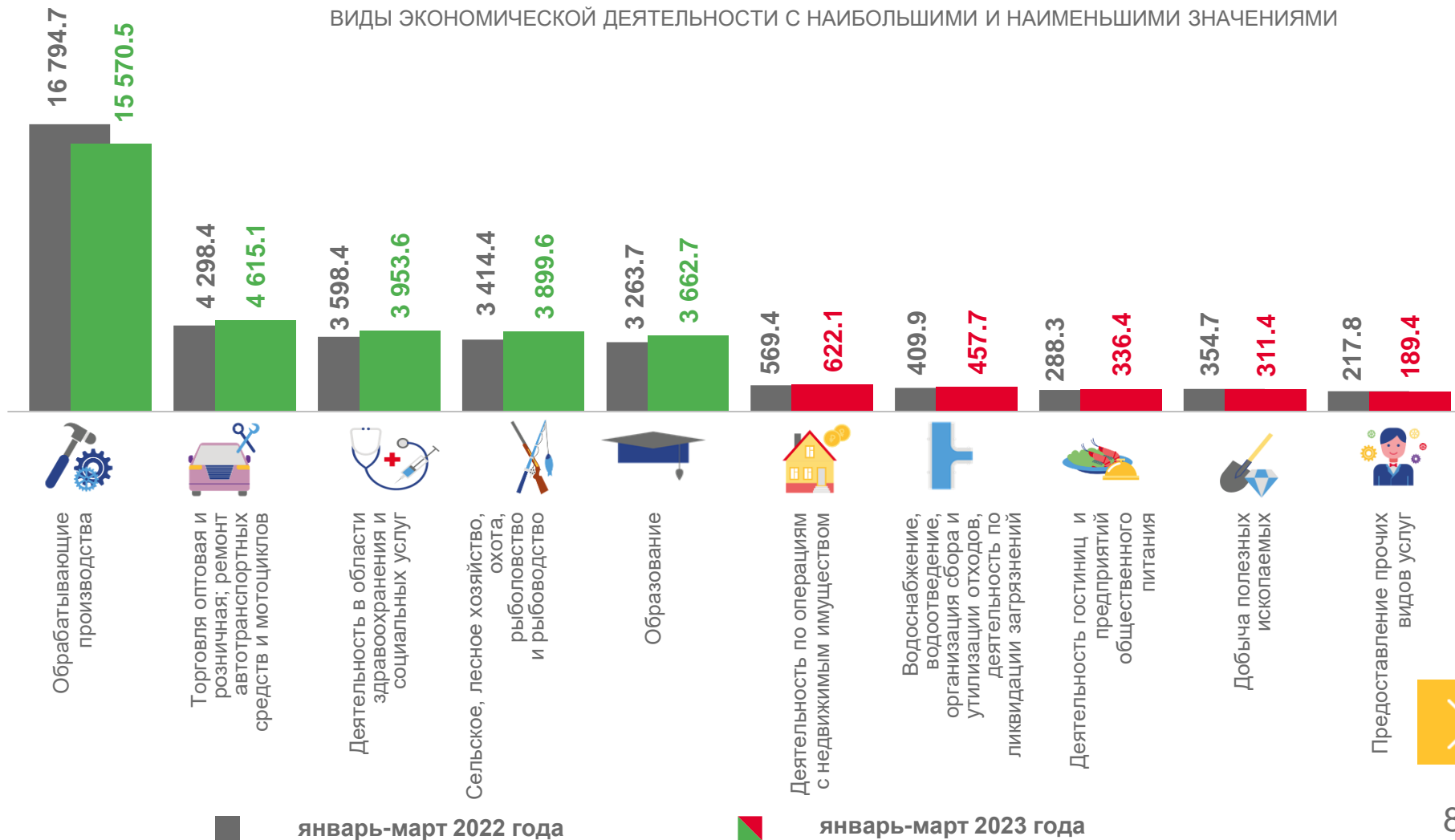
в январе-марте 2023 года

47 533,8 млн рублей

в январе-марте 2022 года

46 159,4 млн рублей

ВИДЫ ЭКОНОМИЧЕСКОЙ ДЕЯТЕЛЬНОСТИ С НАИБОЛЬШИМИ И НАИМЕНЬШИМИ ЗНАЧЕНИЯМИ





ФОНД НАЧИСЛЕННОЙ ЗАРАБОТНОЙ ПЛАТЫ РАБОТНИКОВ СПИСОЧНОГО СОСТАВА И ВНЕШНИХ СОВМЕСТИТЕЛЕЙ

В % К СООТВЕТСТВУЮЩЕМУ МЕСЯЦУ ПРЕДЫДУЩЕГО ГОДА

ВСЕГО ПО ОБЛАСТИ

в марте 2023 года

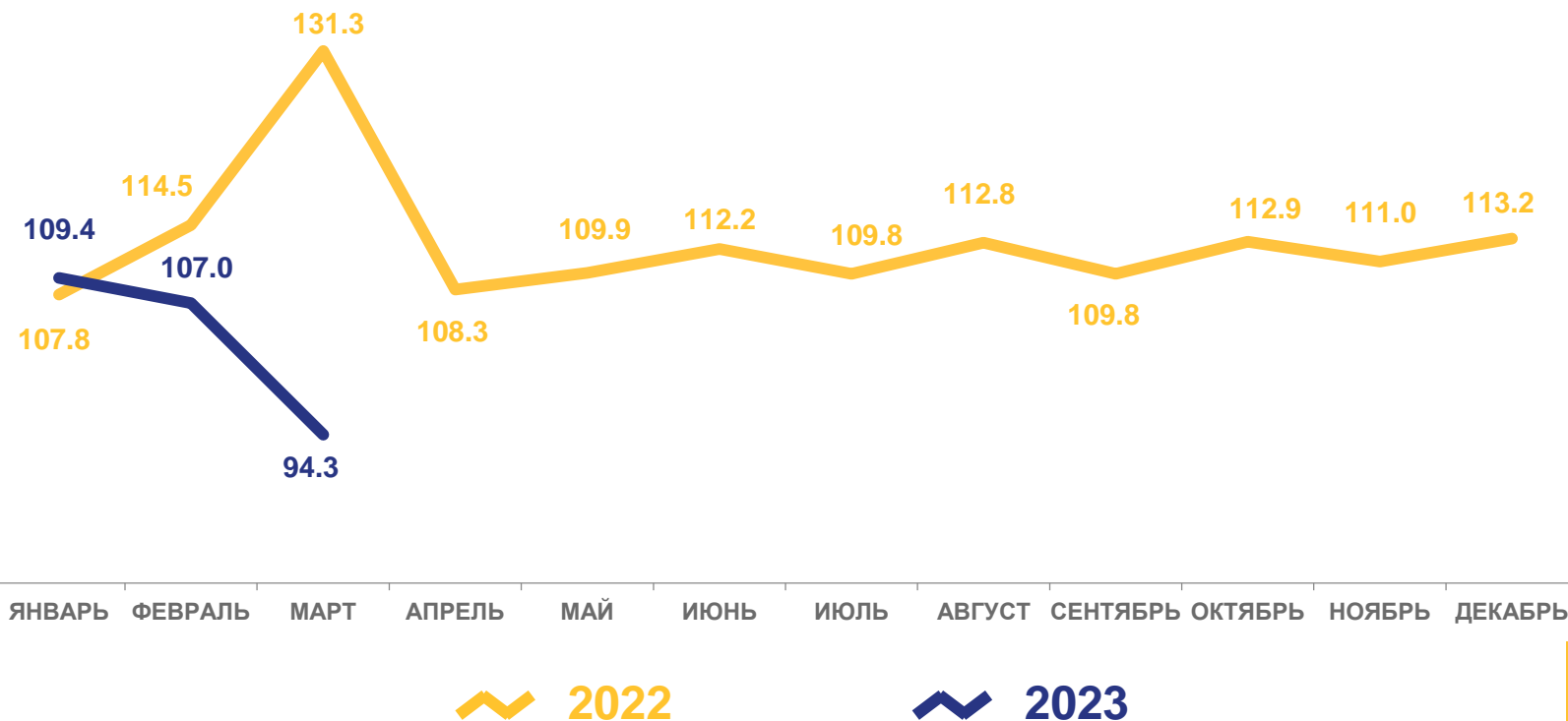


17 452,0 млн рублей

в % к соответствующему периоду
предыдущего года



94,3%





ДИНАМИКА РЕАЛЬНОЙ НАЧИСЛЕННОЙ ЗАРАБОТНОЙ ПЛАТЫ¹⁾

Реальная заработная плата

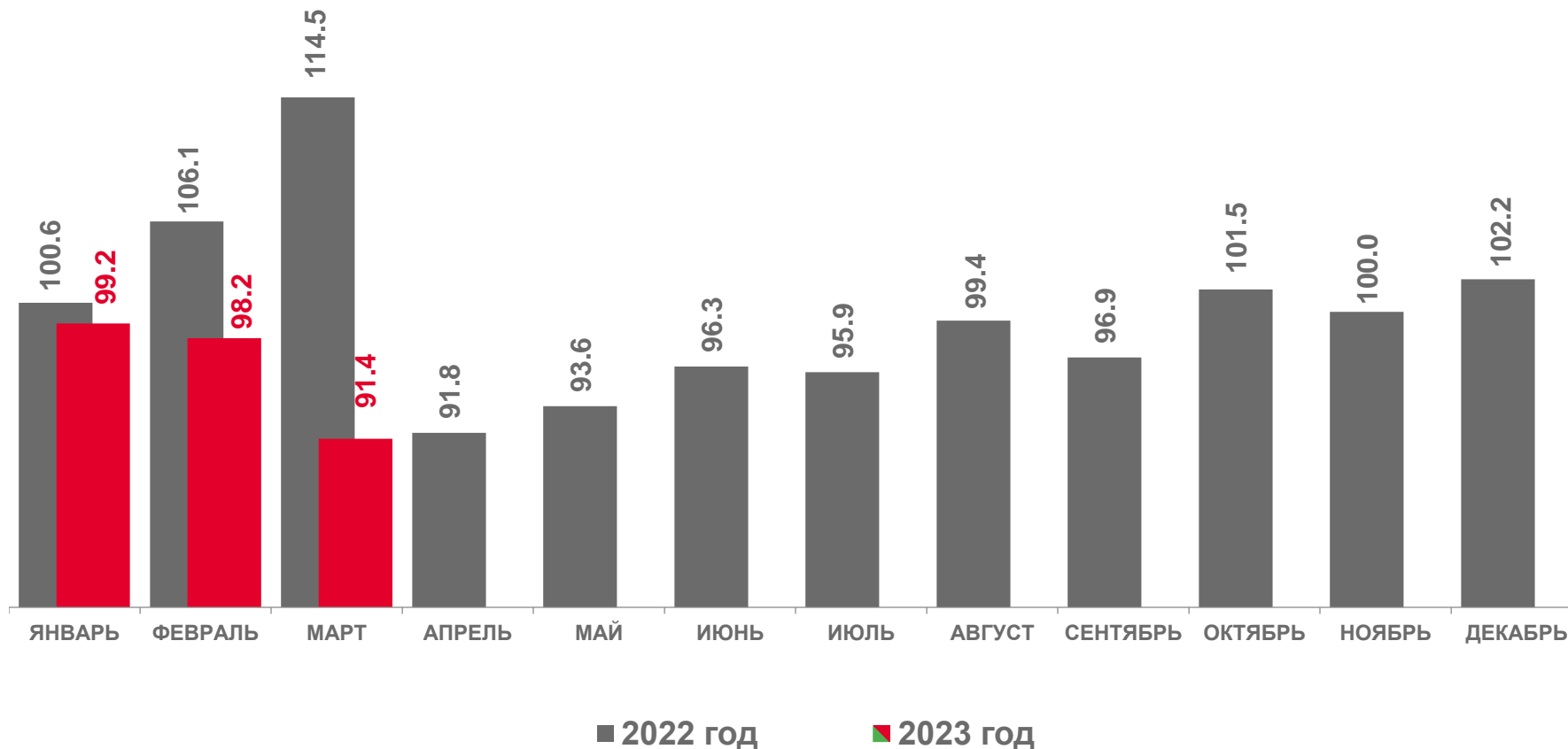
в январе-марте 2023 года

к соответствующему периоду 2022 года
(с учетом индекса потребительских цен)



95,9%

в % к соответствующему месяцу предыдущего года



¹⁾ Включая субъекты малого предпринимательства.





СРЕДНЕСПИСОЧНАЯ ЧИСЛЕННОСТЬ РАБОТНИКОВ ЛИПЕЦКОЙ ОБЛАСТИ БЕЗ ВНЕШНИХ СОВМЕСТИТЕЛЕЙ

ТЫС. ЧЕЛОВЕК



ВСЕГО ПО ОБЛАСТИ

в январе-марте 2023 года

329,8

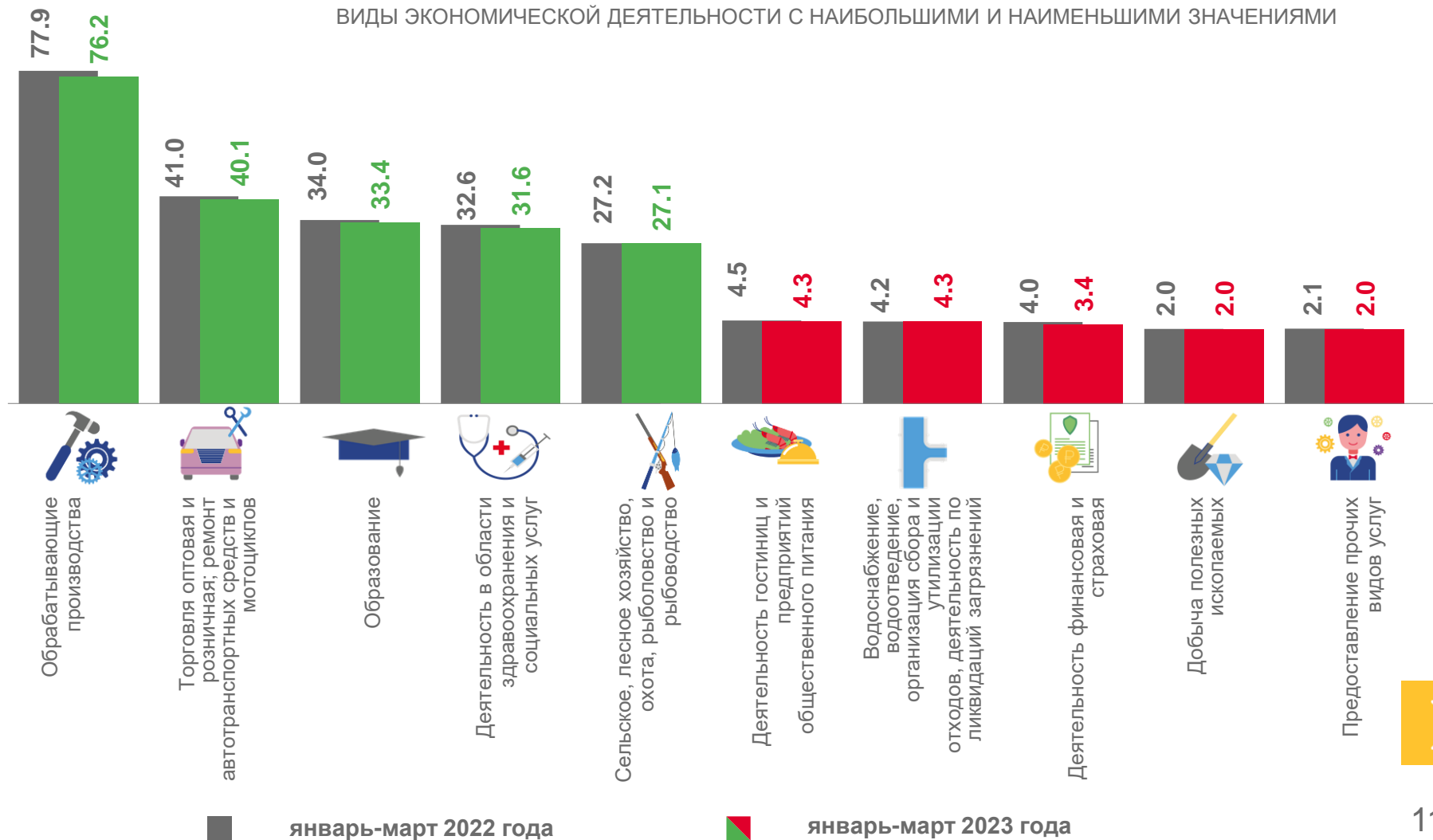
тыс. человек

в январе-марте 2022 года

338,2

тыс. человек

ВИДЫ ЭКОНОМИЧЕСКОЙ ДЕЯТЕЛЬНОСТИ С НАИБОЛЬШИМИ И НАИМЕНЬШИМИ ЗНАЧЕНИЯМИ





СТРУКТУРА СРЕДНЕСПИСОЧНОЙ ЧИСЛЕННОСТИ РАБОТНИКОВ (БЕЗ ВНЕШНИХ СОВМЕСТИТЕЛЕЙ) ПО ВИДАМ ЭКОНОМИЧЕСКОЙ ДЕЯТЕЛЬНОСТИ¹⁾

В ЯНВАРЕ-МАРТ 2023 ГОДА



¹⁾ Включая субъекты малого предпринимательства.